MANUEL DE PROCEDURE POUR L'EVALUATION DES RESUMES SUR LA PLATEFORME MYSCIENCECONF

1. CONNEXION

Cliquer sur le lien d'accès à la plateforme d'évaluation : https://doctoriales2025.motech-bf.com/app/

Renseigner vos identifiants :

Email : *Votre email*

Mot de passe : ***mysciencecconf***

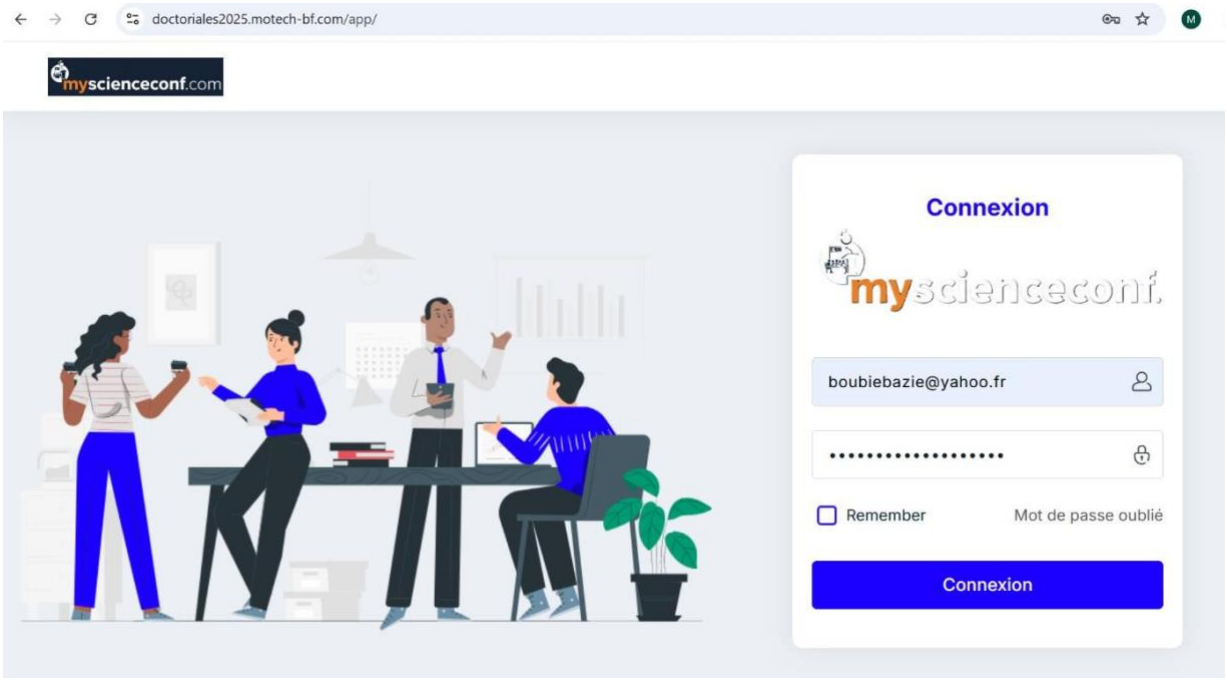

NB: "mysciencecconf" est le mot de passe par défaut. Après votre première connexion vous serez invité à changer de mot de passe

2. CHANGER DE MOT DE PASSE

Renseigner votre nouveau mot de passe puis confirmer le dans le champ suivant.



NB : Le mot de passe doit contenir au minimum 8 caractères avec minimum une lettre minuscule, une lettre majuscule, un chiffre, un caractère spécial (@, #, !...).

3. EVALUER LES RESUMES

Pour afficher les détails d'un résumé soumis, cliquer sur les trois points à droite du nom de l'auteur ensuite sur le bouton ***Afficher***



Une fois les détails affichés, vous avez la possibilité de télécharger le résumé en cliquant sur le bouton ***Télécharger le fichier***

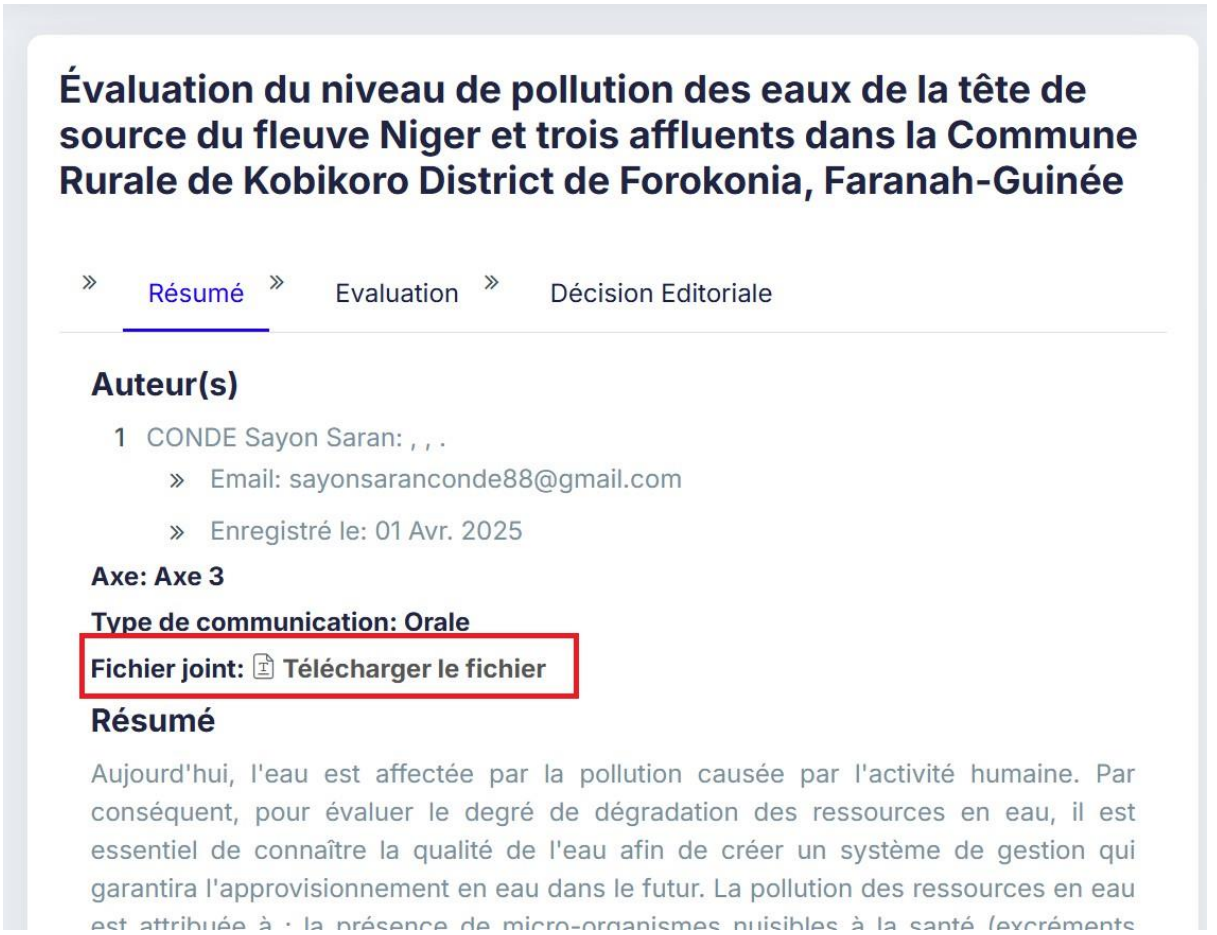

Pour évaluer le résumé, cliquer sur l'onglet ***Evaluation*** ensuite sur le bouton ***Nouvelle évaluation*** pour afficher le formulaire d'évaluation



Renseigner le formulaire d'évaluation ensuite cliquer sur le bouton ***Enregistrer le rapport d'évaluation*** pour enregistrer



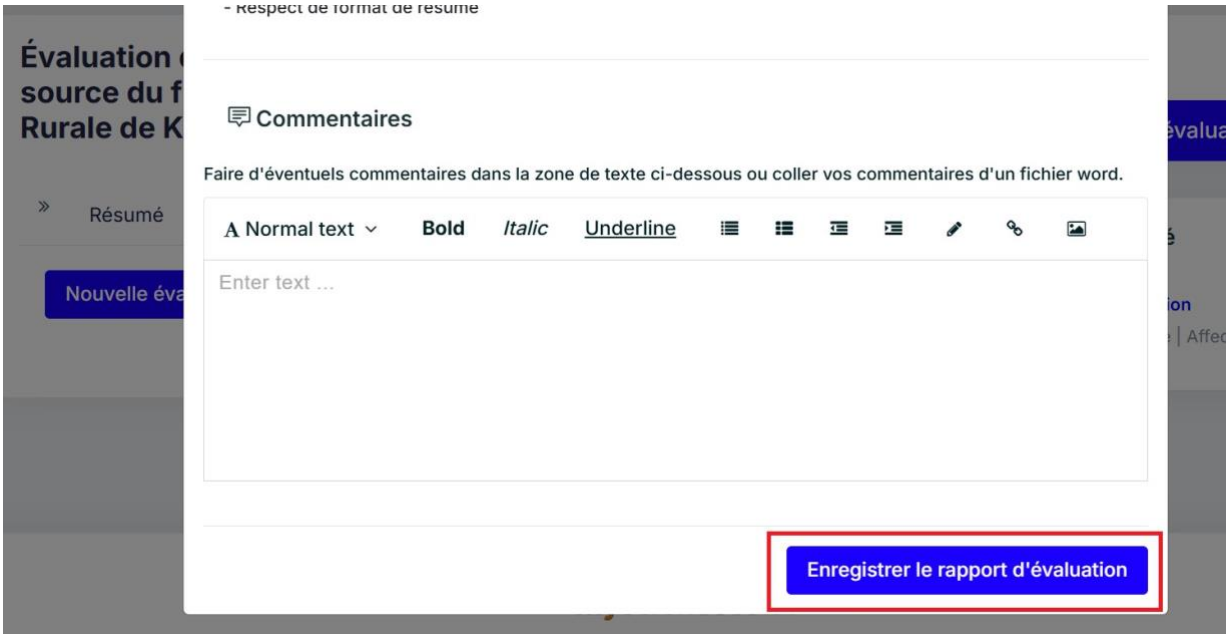

Pour finir, si vous souhaitez afficher les détails de votre évaluation, cliquer sur le bouton **Détails de l'évaluation** dans la liste des évaluations effectuées pour le résumé

